



Επανεκκίνηση της Ελληνικής Οικονομίας

Στόχοι &
Πολιτικές Δράσεις

ΥΠΟΥΡΓΕΙΟ ΟΙΚΟΝΟΜΙΚΩΝ



Οικονομική Στρατηγική

Μεσο-μακροπρόθεσμοι Στόχοι



Μεσο-μακροπρόθεσμοι στόχοι

1^{ος} Στόχος. Η επίτευξη υψηλών και διατηρήσιμων ρυθμών μεγέθυνσης την επόμενη περίοδο (>3%).

Πότε; Από το 2021.

2^{ος} Στόχος. Η έξοδος της χώρας από το καθεστώς της Ενισχυμένης Εποπτείας.

Πότε; Εντός του 2022.

3^{ος} Στόχος. Η επίτευξη μονοψήφιου ποσοστού μη εξυπηρετούμενων δανείων («κόκκινα» δάνεια).

Πότε; Μέχρι το τέλος του 2022.

4^{ος} Στόχος. Η επίτευξη δημοσιονομικής ισορροπίας και ικανοποιητικών πρωτογενών πλεονασμάτων.

Πότε; Δημοσιονομική βελτίωση από το 2022 και ικανοποιητικά, ρεαλιστικά πρωτογενή πλεονάσματα από το 2023.

5^{ος} Στόχος. Η επίτευξη επενδυτικής βαθμίδας.

Πότε; Έως το 1^ο εξάμηνο του 2023.



Πιστοληπτικές αξιολογήσεις της Ελληνικής οικονομίας

Rating Agency	Rating		Last Update	Rating Upgrades
	June 2019	April 2021		
S&P Global Ratings	B+ (positive)	BB (positive)	23-Apr-21	2
Moody's	B1 (stable)	Ba3 (stable)	06-Nov-20	1
DBRS Morningstar	BB(low) (stable)	BB (low) (stable)	24-Apr-20	0
Fitch Ratings	BB- (stable)	BB (stable)	23-Apr-20	1
Scope Ratings	BB- (positive)	BB (positive)	18-Oct-19	1



Description	S&P	Moody's	Fitch	DBRS	Scope Rating	Grade
Prime	AAA	Aaa	AAA	AAA	AAA	Investment
High Medium Grade	AA+	Aa1	AA+	AA(high)	AA+	
	AA	Aa2	AA	AA	AA	
	AA-	Aa3	AA-	AA(low)	AA-	
Upper Medium Grade	A+	A1	A+	A(high)	A+	
	A	A2	A	A	A	
	A-	A3	A-	A(low)	A-	
Lower Medium Grade	BBB+	Baa1	BBB+	BBB(high)	BBB+	
	BBB	Baa2	BBB	BBB	BBB	
	BBB-	Baa3	BBB-	BBB(low)	BBB-	
Speculative	BB+	Ba1	BB+	BB(high)	BB+	Speculative
	BB (positive)	Ba2	BB (stable)	BB	BB (positive)	
	BB-	Ba3 (stable)	BB-	BB (low) (stable)	BB-	
Highly Speculative	B+	B1	B+	B(high)	B+	
	B	B2	B	B	B	
	B-	B3	B-	B(low)	B-	



Επανεκκίνηση της Οικονομίας

Πολιτικές Επίτευξης των Στόχων



Πολιτικές επίτευξης των στόχων

1^η Δράση. Η συνέχιση ενίσχυσης πληττόμενων νοικοκυριών και επιχειρήσεων και η σταδιακή μετάβαση σε μέτρα επανεκκίνησης της οικονομίας.

- Το Πρόγραμμα «ΓΕΦΥΡΑ» για την επιδότηση δόσεων δανείων νοικοκυριών και επιχειρήσεων.
- Η επιδότηση μέρους των παγίων δαπανών επιχειρήσεων.
- Η μη επιστρεπτέα επιχορήγηση σε μικρές επιχειρήσεις μέσω των Οργανισμών Τοπικής Αυτοδιοίκησης.
- Η υλοποίηση στοχευμένων προγραμμάτων στήριξης κλάδων της οικονομίας μέσω του ΕΣΠΑ (π.χ. εστίαση, τουρισμός, γυμναστήρια, παιδότοποι κ.ά.).
- Το νέο εγγυοδοτικό πρόγραμμα μέσω των τραπεζών για πολύ μικρές επιχειρήσεις.
- Η επέκταση του μέτρου της μείωσης του ενοικίου και των αποζημιώσεων ειδικού σκοπού για εργαζομένους (Μάιος), καθώς και η επέκταση του προγράμματος ΣΥΝ-ΕΡΓΑΣΙΑ (έως τον Σεπτέμβριο).
- Η κάλυψη των ασφαλιστικών εισφορών (και πρόσθετη επιδότηση για μακροχρόνια άνεργους και εποχικά απασχολούμενους) μέσω του προγράμματος δημιουργίας 100.000 νέων θέσεων εργασίας (για 6 μήνες).
- Τα προγράμματα κατάρτισης του Υπουργείου Εργασίας (με τον ΟΑΕΔ).
- Η ενίσχυση του κοινωνικού τουρισμού.
- Οι ρυθμίσεις φορολογικών και ασφαλιστικών υποχρεώσεων.



Πολιτικές επίτευξης των στόχων





Πολιτικές επίτευξης των στόχων

2^η Δράση. Η υλοποίηση μιας συνετής δημοσιονομικής πολιτικής στην κατεύθυνση μείωσης ασφαλιστικών εισφορών και φορολογικών συντελεστών, κυρίως για τη μεσαία τάξη.

Μόνιμες μειώσεις φόρων σε λιγότερο από 2 χρόνια, παρά την κρίση!

- ✓ Μείωση του ΕΝΦΙΑ – μεσοσταθμικά – κατά 22%.
- ✓ Μείωση του εισαγωγικού φορολογικού συντελεστή στα φυσικά πρόσωπα (από το 22% στο 9%) - αύξηση του αφορολόγητου για κάθε παιδί.
- ✓ Μείωση του φορολογικού συντελεστή κερδών για όλες τις επιχειρήσεις (από το 28% στο 22%).
- ✓ Μείωση του φορολογικού συντελεστή για τα μερίσματα (από το 10% στο 5%).
- ✓ Μείωση της προκαταβολής φόρου για τα φυσικά πρόσωπα που ασκούν επιχειρηματική δραστηριότητα (από το 100% στο 55%).
- ✓ Μείωση της προκαταβολής φόρου για τα νομικά πρόσωπα και τις νομικές οντότητες (από το 100% στο 80%).
- ✓ Μείωση των ασφαλιστικών εισφορών (κατά 1%).
- ✓ Χαμηλός φορολογικός συντελεστής (10%) για όλα τα αγροτικά σχήματα.



Πολιτικές επίτευξης των στόχων

Μη-μόνιμες μειώσεις φόρων, με στόχο, ανάλογα με το δημοσιονομικό χώρο, να μονιμοποιηθούν

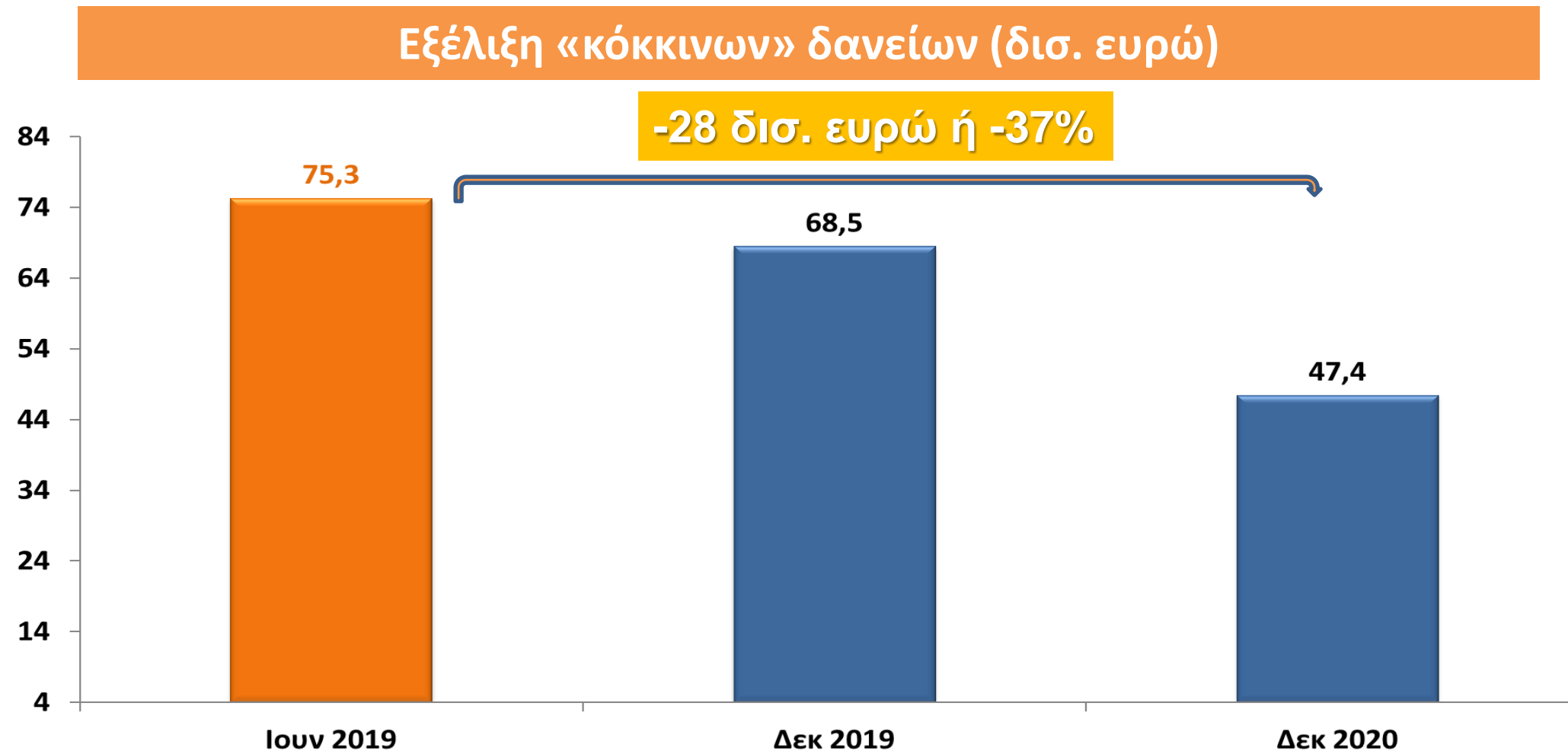
- ✓ Αναστολή καταβολής ειδικής εισφοράς αλληλεγγύης στον ιδιωτικό τομέα για το 2021 και το 2022.
- ✓ Επιπλέον μείωση – κατά 3 ποσοστιαίες μονάδες – των ασφαλιστικών εισφορών των μισθωτών του ιδιωτικού τομέα για το 2021 και το 2022.
- ✓ Μείωση του ΦΠΑ στις μεταφορές, στον καφέ και τα μη αλκοολούχα ποτά, στους κινηματογράφους και τις θεατρικές παραστάσεις (30.09.2021).
- ✓ Μείωση του ΦΠΑ στο τουριστικό πακέτο (31.12.2021).



Πολιτικές επίτευξης των στόχων

3^η Δράση. Η υλοποίηση του Νόμου για τη Ρύθμιση Οφειλών και την Παροχή 2^{ης} Ευκαιρίας.

4^η Δράση. Η παράταση του Προγράμματος «ΗΡΑΚΛΗΣ».



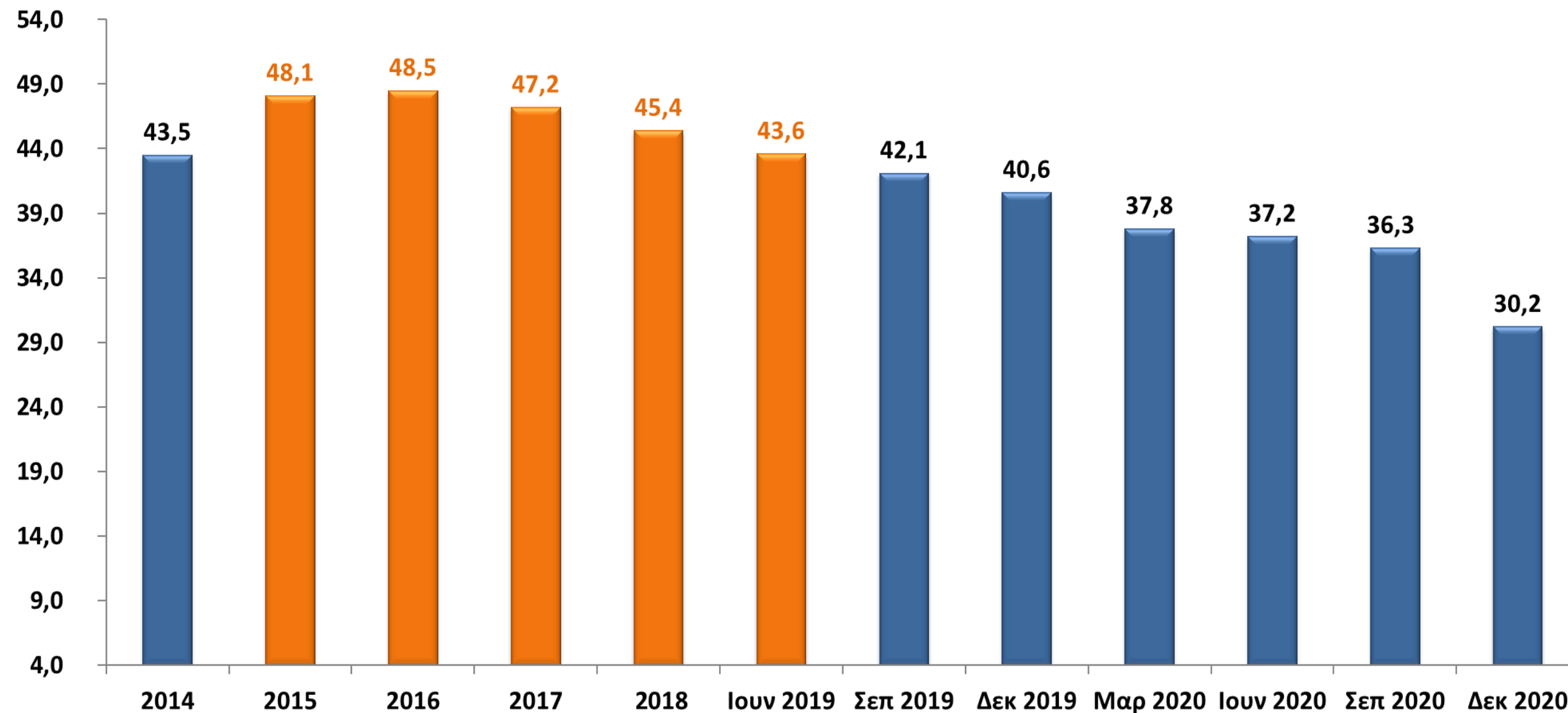
Πηγή: Τράπεζα της Ελλάδος

*Τα δεδομένα περιλαμβάνουν μη εξυπηρετούμενα δάνεια μόνο από τα χρηματοπιστωτικά ιδρύματα



Πολιτικές επίτευξης των στόχων

Εξέλιξη «κόκκινων» δανείων (% επί του συνόλου των δανείων)



Πηγή: Τράπεζα της Ελλάδος

*Τα δεδομένα περιλαμβάνουν μη εξυπηρετούμενα δάνεια μόνο από τα χρηματοπιστωτικά ιδρύματα



Πολιτικές επίτευξης των στόχων

5^η Δράση. Η συνέχιση του προγράμματος αποκρατικοποιήσεων και η προώθηση αξιοποίησης της ακίνητης δημόσιας περιουσίας.

Μεταξύ άλλων:

- Αξιοποίηση περιφερειακών λιμένων και μαρίνων.
- Αποκρατικοποίηση ενεργειακών υποδομών (ΔΕΠΑ και Υπόγεια Αποθήκη Καβάλας).
- Εγνατία Οδός και προετοιμασία διαγωνισμού παραχώρησης Αττικής Οδού.
- Υλοποίηση Ελληνικού.
- Αξιοποίηση ακινήτου στις Γούρνες.
- «Κυβερνητικό πάρκο» / ΠΥΡΚΑΛ.
- Συνολικό σχέδιο αξιοποίησης ακίνητης περιουσίας.
- Αναδιοργάνωση εταιρειών (π.χ. Ναυπηγεία Σκαραμαγκά, ΛΑΡΚΟ, ΕΑΒ, ολοκληρώθηκε η διαδικασία στην ΕΛΒΟ).

6^η Δράση. Η συνέχιση της υλοποίησης διαρθρωτικών αλλαγών και μεταρρυθμίσεων.



Πολιτικές επίτευξης των στόχων

7^η Δράση. Οι επιτυχείς και έγκαιρες ολοκληρώσεις των επόμενων αξιολογήσεων από τους θεσμούς.

8^η Δράση. Η βέλτιστη αξιοποίηση των ευρωπαϊκών χρηματοδοτικών εργαλείων.

- ✓ Ταμείο Ανάκαμψης.
 - Πρώτα έργα:
 - «Ψηφιακή Μέριμνα» με δωρεάν tablets και laptops στους μαθητές.
 - «Εξοικονομώ» για επιχειρήσεις και νοικοκυριά.
 - Προγράμματα κατάρτισης του Υπουργείου Εργασίας και του ΟΑΕΔ.
 - Δανειοδότηση επιχειρήσεων για επενδύσεις στο πλαίσιο της ψηφιακής και πράσινης μετάβασης.
- ✓ Επιχειρησιακά Προγράμματα του ΕΣΠΑ της Προγραμματικής Περιόδου 2021-2027.
- ✓ Πρόγραμμα Κοινής Αγροτικής Πολιτικής (ΚΑΠ) 2021-2027.
- ✓ Έκδοση «πράσινων» ομολόγων.



Πολιτικές επίτευξης των στόχων

9^η Δράση. Η εμπροσθοβαρής άντληση πόρων από τις αγορές χρήματος και κεφαλαίου.

Έκδοση Ομολόγου	Επιτόκιο (%)	Μέγεθος (δισ. ευρώ)	Ημερομηνία
30-ετές	1,90%	2,5	17-Μαρ-21
10-ετές	0,80%	3,5	27-Ιαν-21
15-ετές	1,15%	2,0	21-Οκτ-20
10-ετές	1,19%	2,5	2-Σεπ-20
10-ετές	1,56%	3,0	9-Ιουν-20
7-ετές	2,01%	2,0	15-Απρ-20
15-ετές	1,91%	2,5	28-Ιαν-20
10-ετές	1,50%	1,5	8-Οκτ-19
7-ετές	1,90%	2,5	16-Ιουλ-19
Σύνολο εκδόσεων (δισ. ευρώ)		22,0	

Ήδη, από τον Ιούλιο του 2019, έχουμε αντλήσει, μέσω μακροπρόθεσμης χρηματοδότησης, **22 δισ. ευρώ** από τις αγορές.



Πολιτικές επίτευξης των στόχων

10^η Δράση. Η διασφάλιση του υφιστάμενου καθεστώτος των ελληνικών κρατικών χρεογράφων.

Λήψη των απαραίτητων πρωτοβουλιών για τη διατήρηση της συμπερίληψής τους στην ομάδα των επιλέξιμων περιουσιακών στοιχείων – κρατικών χρεογράφων (assets) – από την Ευρωπαϊκή Κεντρική Τράπεζα.



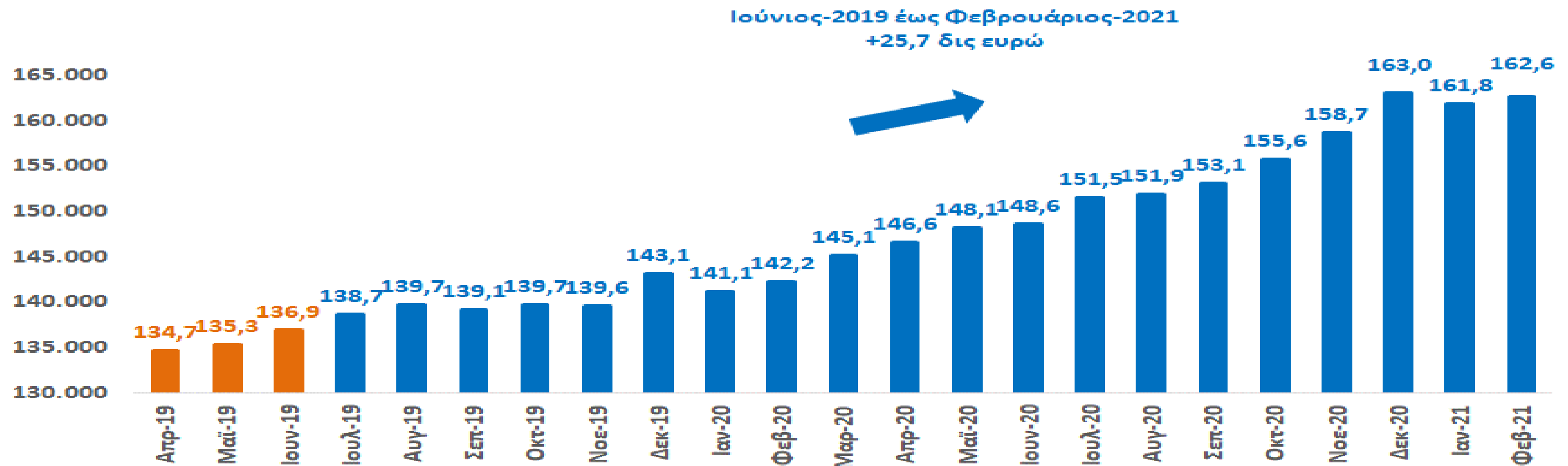
Στοιχεία Ανάκαμψης

Δείκτες επανεκκίνησης της οικονομίας



Ιδιωτικές καταθέσεις

Ιδιωτικές καταθέσεις (δισ. ευρώ)

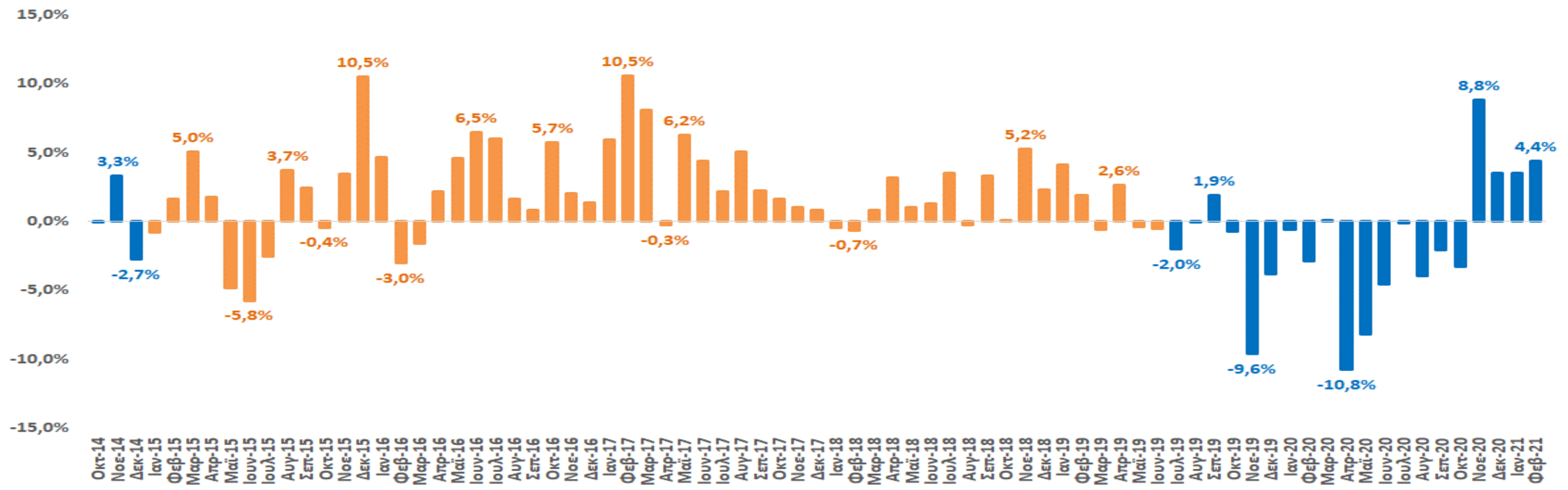


Πηγή: Τράπεζα της Ελλάδος



Βιομηχανική παραγωγή

Βιομηχανική παραγωγή (% μεταβολή)

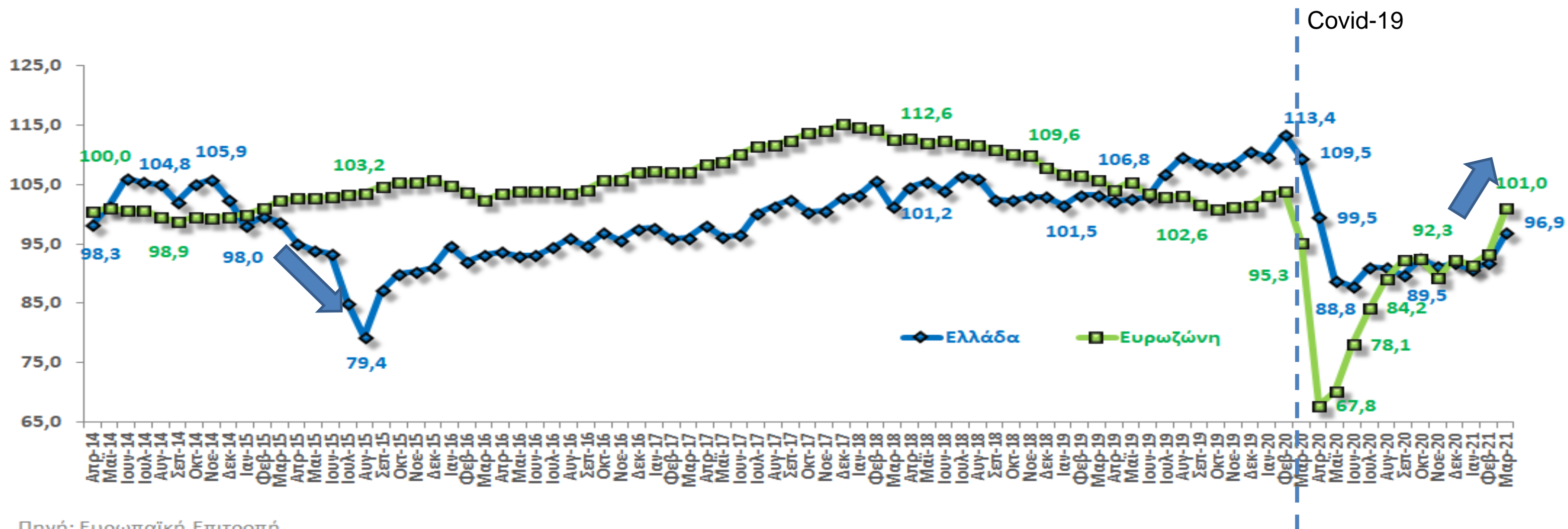


Πηγή: ΕΛΣΤΑΤ



Δείκτης οικονομικού κλίματος

Δείκτης οικονομικού κλίματος

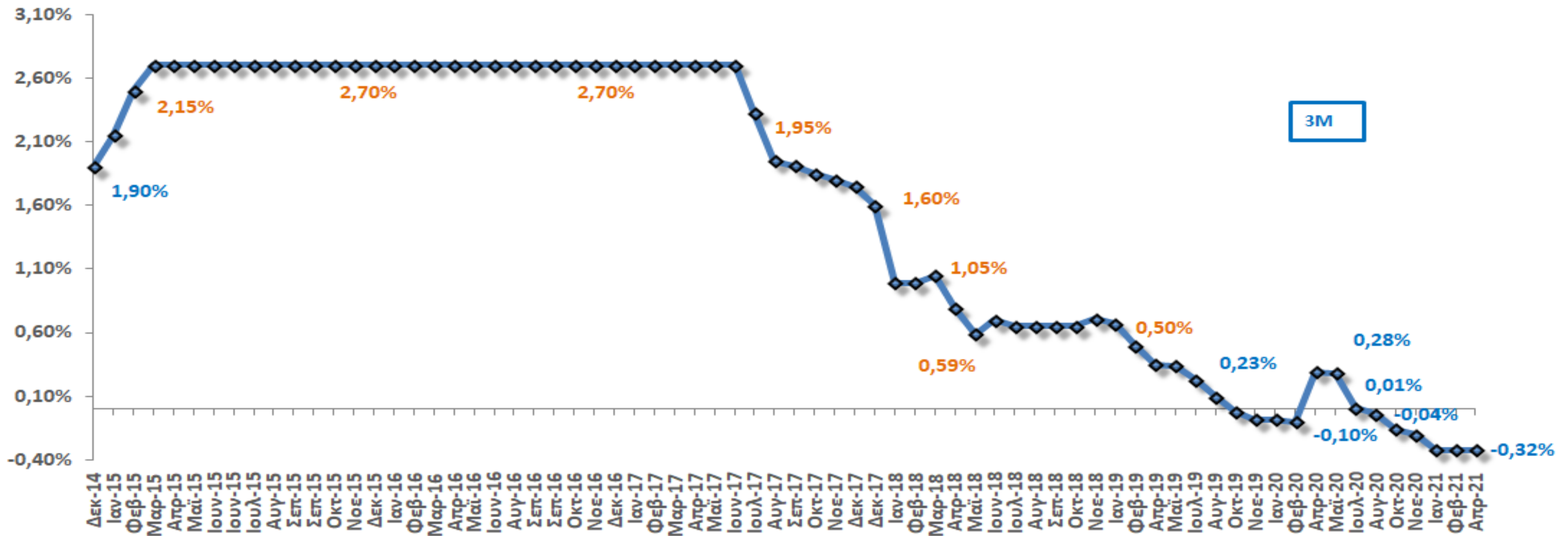


Πηγή: Ευρωπαϊκή Επιτροπή



Κόστος δανεισμού (αγορές χρήματος)

Επιτόκιο τρίμηνων εντόκων γραμματίων
Ελληνικού Δημοσίου

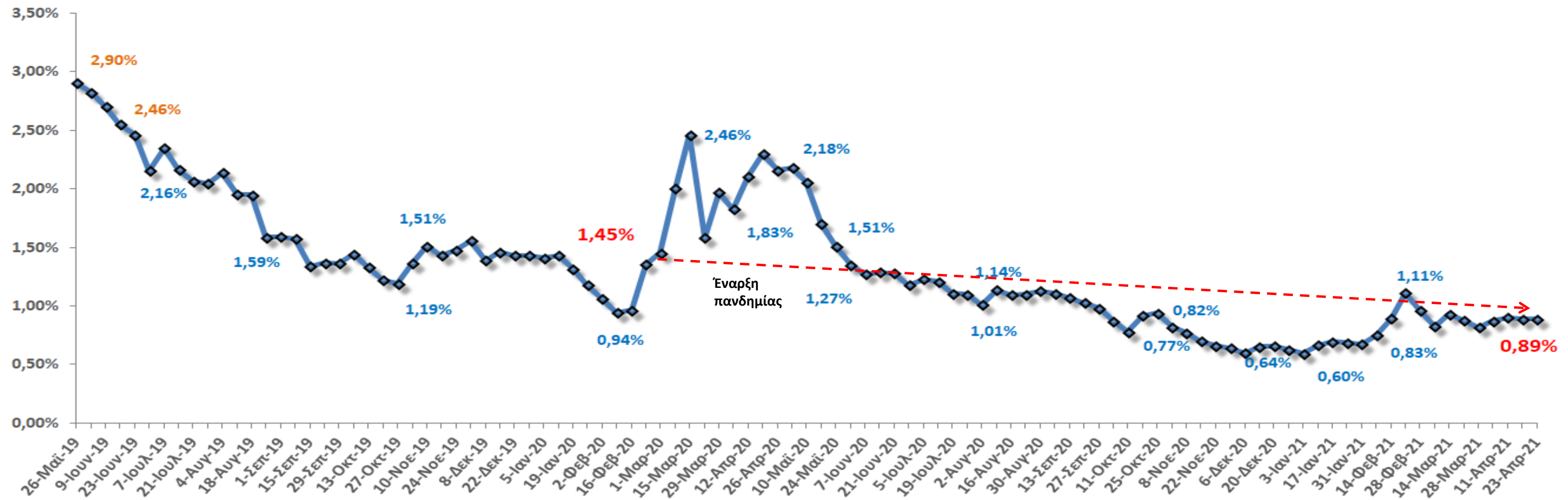


Πηγή: ΟΔΔΗΧ



Κόστος δανεισμού (αγορές κεφαλαίου)

Επιτόκιο 10ετούς ομολόγου Ελληνικού Δημοσίου



Πηγή: Bloomberg



Πρόδρομοι δείκτες επανεκκίνησης της οικονομίας το 2021

- ✓ Σημαντική αύξηση των καταθέσεων – δυνητική ενίσχυση της ζήτησης μέσω της κατανάλωσης.
 - Περίπου +20 δισ. ευρώ τους τελευταίους 12 μήνες (57% της αύξησης από τα νοικοκυριά).
- ✓ Ενίσχυση της βιομηχανικής παραγωγής.
- ✓ Ενίσχυση του οικονομικού κλίματος.
- ✓ Σταθερά χαμηλό κόστος δανεισμού της ελληνικής οικονομίας.
- ✓ Ενίσχυση του τουρισμού, σε σχέση με το 2020.
 - Εκτιμάται, στο χειρότερο σενάριο, να προσεγγίσουμε ως έσοδα το 40% αυτών του 2019, από 25% το 2020 (+3 δισ. ευρώ).
- ✓ Προκαταβολή και εκταμίευση από το Ταμείο Ανάκαμψης – ενίσχυση της προσφοράς.
 - 4 δισ. ευρώ εκταμίευση το 2^ο εξάμηνο του 2021.



Επίτευξη διατηρήσιμης οικονομικής μεγέθυνσης από το 2021

Δείκτης	(% μεταβολή, σταθερές τιμές)					
	2019	2020	2021	2022	2023	2024
Πραγματικό ΑΕΠ	1,9	-8,2	3,6	6,2	4,1	4,4
Ιδιωτική Κατανάλωση	1,9	-5,2	2,6	2,9	2,1	2,8
Δημόσια Κατανάλωση	1,2	2,7	1,5	-3,0	-1,0	-0,5
Ακαθάριστος Σχηματισμός Παγίου Κεφαλαίου	-4,6	-0,6	7,0	30,3	12,3	10,8
Εξαγωγές Αγαθών και Υπηρεσιών	4,8	-21,7	10,4	13,8	7,5	6,2
Εισαγωγές Αγαθών και Υπηρεσιών	3,0	-6,8	6,9	8,5	4,0	3,4
Αποπληθωριστής ΑΕΠ	0,2	-1,5	0,2	1,0	1,2	1,6
Εναρμονισμένος Δείκτης Τιμών Καταναλωτή	0,5	-1,3	0,0	0,7	1,3	1,6
Συνολική Απασχόληση	1,2	-1,3	0,7	2,3	1,3	1,3
Ποσοστό Ανεργίας (σε εθνικολογιστική βάση)	15,2	14,5	14,6	12,8	11,7	10,5
Ποσοστό Ανεργίας (Έρευνα Εργατικού Δυναμικού)	17,3	16,3	16,3	14,4	13,2	11,9